

Sozialausschuss 20.11.2018


hier: Örtlicher Pflegebericht;
§ 3 Nds. PflegeG

Sozialausschuss

Örtlicher Pflegebericht für den Landkreis Cloppenburg:

- Demografischer Wandel
- Versorgungsstrukturen/Pflegerische Infrastruktur:
Aktueller Ist-Stand
- Entwicklung der Pflege und Pflegebedürftigkeit/
Auswirkungen auf den Sozialhaushalt
- Ausblick auf die Versorgungsstrukturen

Sozialausschuss



LANDKREIS
CLOPPENBURG
WIR IST HIER.


Demografischer Wandel

	0 - 64 J	Anteil %	65 + J	Anteil %	Einw. Gesamt
2000	129.453	86,50	20.194	13,50	149.647
2016	139.180	83,88	26.750	16,12	165.930
2030	139.179	79,00	36.997	21,00	176.176

Quelle: Demografiestudie Landkreis Cloppenburg 2017

Nov. 2018 Sozialausschuss Folie 3

Sozialausschuss



LANDKREIS
CLOPPENBURG
WIR IST HIER.

Pflegerische Infrastruktur

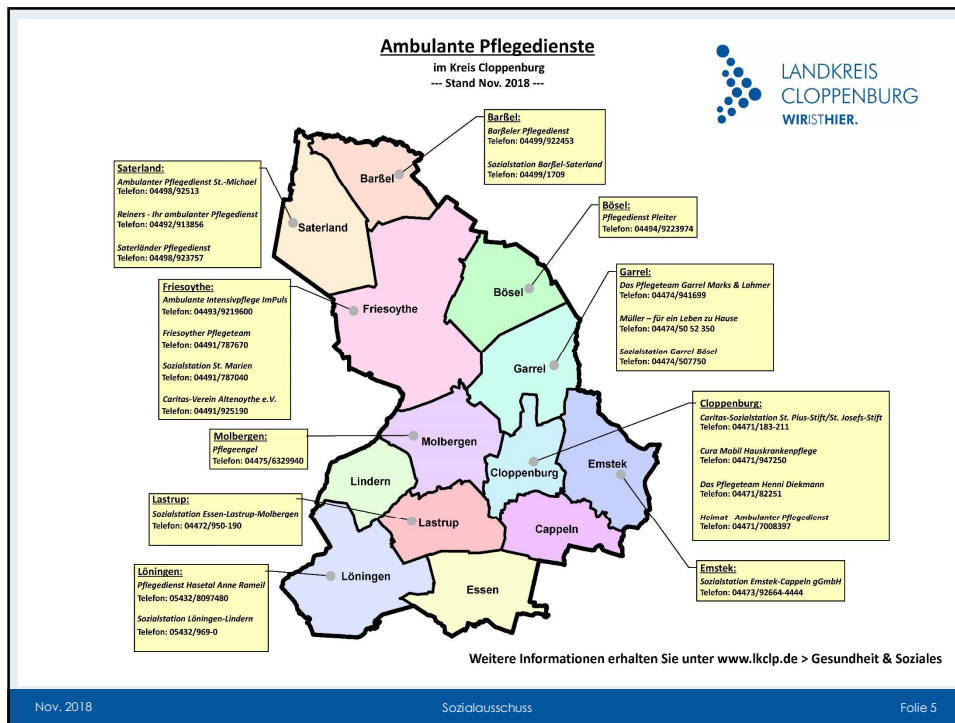
- Ambulante Pflegedienste -

	31.12.2015	31.12.2018	31.12.2020
Einrichtungen	19	22	22

- Ambulante Wohngemeinschaften -

	31.12.2015	31.12.2018	31.12.2020
Einrichtungen	0	2	5
Plätze	0	14	59

Nov. 2018 Sozialausschuss Folie 4



Sozialausschuss

Pflegerische Infrastruktur

- Tagespflegen als teilstationäre Einrichtung -

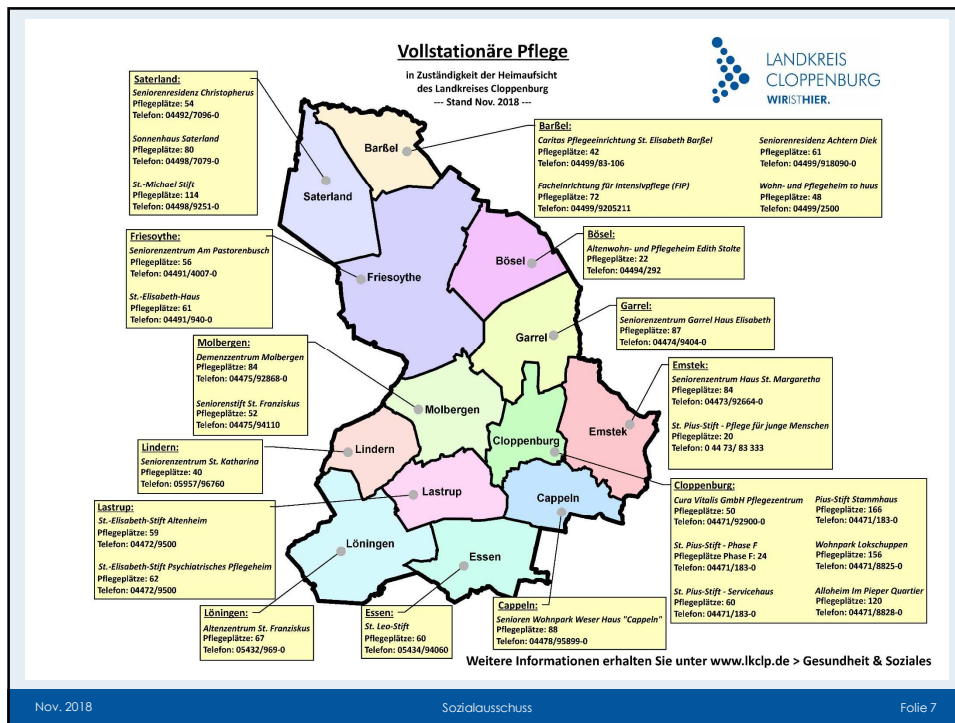
	31.12.2015	31.12.2018	31.12.2020
Einrichtungen	6	14	19
Plätze	74	212	281

- Vollstationäre Einrichtungen -

	31.12.2015	31.12.2018	31.12.2020
Einrichtungen	24	28	28
Plätze	1514	1889	1932

LANDKREIS CLOPPENBURG
WIR IST HIER.

Nov. 2018 Sozialausschuss Folie 6



Sozialausschuss

Finanzhaushalt in Zuständigkeit des Landkreises

Hilfe zur Pflege außerhalb von Einrichtungen

	2012	2015	2017	2019	2022
Zahl Leistungsempfänger*	33	24	ca. 50	ca. 70	ca. 70
Einnahmen HH	6.500 €	400 €	0 €	3.000 €	3.000 €
Ausgaben HH	125.400 €	119.000 €	133.200 €	200.000 €	200.000 €
Finanzierungsbedarf	118.900 €	118.600 €	133.200 €	197.000 €	197.000 €

* Stichtagsbetrachtung 31.12. eines Jahres

Nov. 2018 Sozialausschuss Folie 8

Sozialausschuss



Hilfe zur Pflege innerhalb von Einrichtungen

	2012	2015	2017	2019	2022
Zahl Leistungsempfänger*	268	300	328	ca. 360	ca. 420
Einnahmen HH	1.987.600 €	2.288.800 €	2.723.800 €	2.877.000 €	2.821.000 €
Ausgaben HH **	3.092.100 €	4.106.000 €	4.121.000 €	4.321.000 €	3.963.000 €
Finanzierungsbedarf:	1.104.500 €	1.817.200 €	1.397.200 €	1.444.000 €	1.142.000 €
<small>* Stichtagsbetrachtung 31.12. eines Jahres ** Übernahme Grusi durch Bund in 2022: ca. 760.000 €</small>					

Sozialausschuss



Ausblick

- Versorgungssituation im Landkreis Cloppenburg derzeit überwiegend ausreichend
- Einwohnerzahlentwicklung und demografische Entwicklung erhöhen Pflegebedarf
- Schulungen/Entlastungen von pflegenden Angehörigen
- Förderung ehrenamtlichen und nachbarschaftlichen Engagements

Sozialausschuss



Ausblick

- Imagestärkung der pflegerischen Berufe
- Stärkung des Ausbildungssektors in der Pflege
- Unternehmensfreundliches Klima (Ansiedlung, Ausbau)
- Förderung neuer Wohnformen

Sozialausschuss



**Vielen Dank
für Ihr
Interesse!**